

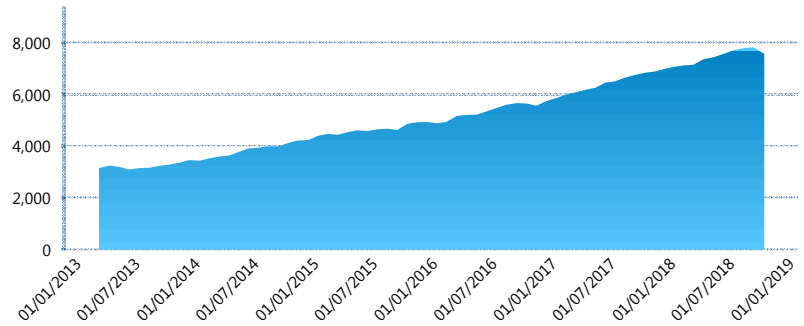
### I. INFORMACIÓN FINANCIERA

#### I) Detalles del Fondo

Detalles del Fondo	
Razón Social	Siefore ISSEMYM, S.A. de C.V.
Inicio de Operaciones	17/01/2005
Tipo de Fondo	Previsión Social
Clave Bolsa	ISSEMYM
Activos Administrados *	7,562
ISIN	MX54IS010023
Comisión Anual	No Disponible
Administrador	Afore XXI Banorte, S.A. de C.V.
Director General	Mtro. Juan Manuel Valle Pereña
Presidente del Consejo	C. Fernando Solís Soberón

#### Activos Administrados \*

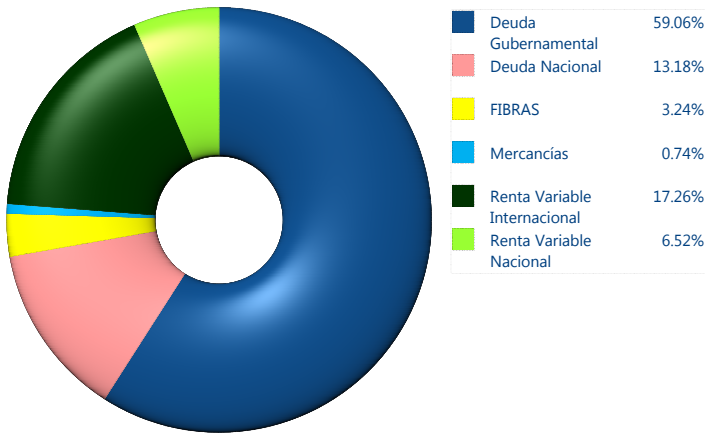
\$7,562



\*Cifras en millones de pesos

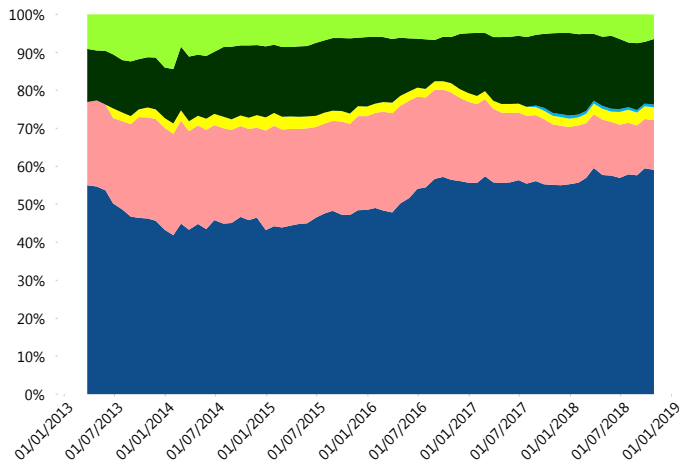
Contiene el efecto de fusiones, cortes transversales y transferencias por edad. Para mayor información consultar: <http://www.consar.gob.mx/gobmx/Aplicativo/Factsheets/EC/ECSAR.pdf>

#### II) Inversiones



Tipo de Instrumento		XXI-Banorte (...)	Sistema Adicional...
Renta Variable Nacional	Renta Variable Nacional	6.52%	5.59%
	<b>Total</b>	<b>6.52%</b>	<b>5.59%</b>
Renta Variable Internacional	Renta Variable Internacional	17.26%	14.83%
	<b>Total</b>	<b>17.26%</b>	<b>14.83%</b>
Mercancías	Mercancías	0.74%	0.55%
	<b>Total</b>	<b>0.74%</b>	<b>0.55%</b>
FIBRAS	FIBRAS	3.24%	2.29%
	<b>Total</b>	<b>3.24%</b>	<b>2.29%</b>
Estructurados	Estructurados	0.00%	0.06%
	<b>Total</b>	<b>0.00%</b>	<b>0.06%</b>
Deuda Nacional	Alimentos	0.09%	0.03%
	Automotriz	0.00%	0.07%
	Banca de Desarrollo	1.82%	1.16%
	Bancario	0.52%	0.78%
	Bebidas	0.31%	0.16%
	Cemento	0.04%	0.01%
	Centros Comerciales	0.00%	0.00%
	Consumo	0.20%	0.13%
	Empresas Productivas del Estado	2.97%	2.13%
	Estados	0.63%	0.63%
	Europesos	1.64%	0.69%
	Grupos Industriales	0.27%	0.04%
	Infraestructura	1.55%	1.38%
	OTROS	0.68%	0.35%
	Papel	0.03%	0.03%
	Serv. Financieros	0.15%	0.08%
	Telecom	0.24%	0.20%
	Transporte	0.03%	0.01%
	Vivienda	2.01%	1.13%
	<b>Total</b>	<b>13.18%</b>	<b>9.00%</b>
Deuda Internacional	Deuda Internacional	0.00%	0.00%
	<b>Total</b>	<b>0.00%</b>	<b>0.00%</b>
Deuda Gubernamental	BONDES	3.31%	4.23%
	BONOS	31.32%	27.73%
	BPA182	0.00%	0.12%
	BPAS	0.00%	0.15%
	CBIC	0.00%	0.09%
	CETES	1.83%	11.22%
	REPORTO	0.84%	1.37%
	UDIBONO	21.76%	22.73%
	UMS	0.00%	0.07%
	<b>Total</b>	<b>59.06%</b>	<b>67.70%</b>
<b>Total</b>	<b>100.00%</b>	<b>100.00%</b>	

#### Evolución de Inversiones



\*\*Considera las inversiones de todo el grupo de SIEFORES Adicionales  
Cifras al cierre de octubre de 2018

### III) Desempeño

#### Rendimiento Bolsa

Tipo	XXI-Banorte (SPS8)	Sistema Adicionales
1 año	1.00%	1.54%
2 años	4.08%	4.06%
3 años	4.23%	4.05%
5 años	5.26%	4.45%

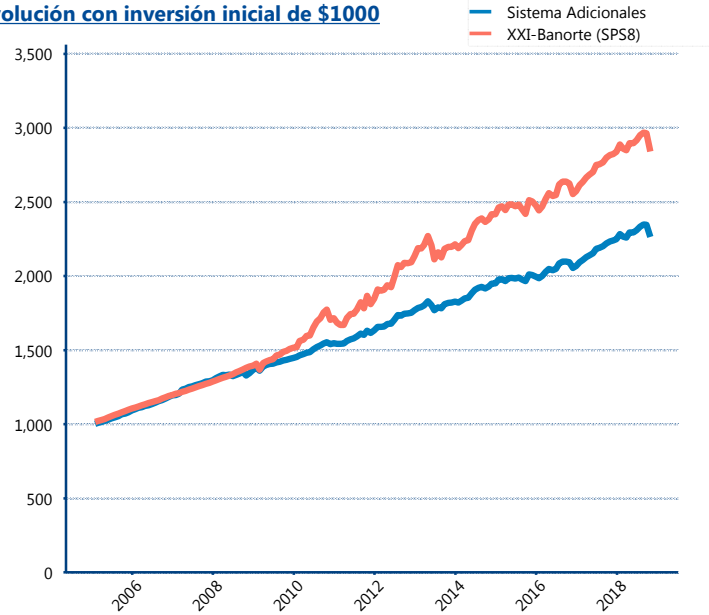
#### Indicador de Rendimiento Neto

N/A

N/A

N/A

#### Evolución con inversión inicial de \$1000



Construido con el precio de la Siefore registrado en la Bolsa Mexicana de Valores

### IV) Medidas de sensibilidad y riesgos

#### Evolución del Plazo Promedio Ponderado

